


## "EUME" GUTTER GOUTTIÈRE "EUME"


"EUME" GUTTER 4 m  
GOUTTIÈRE "EUME" 4 m

Code	M/Pack
221001	16




CONNECTION  
RACCORDEMENT

Code	U./B.
223014	24




OUTSIDE ANGLE  
ANGLE EXTÉRIEUR

Code	U./B.
223004	12




INSIDE ANGLE  
ANGLE INTÉRIEUR

Code	U./B.
223005	12




OUTSIDE ANGLE WITH DRAIN  
ANGLE EXTÉRIEUR AVEC DESCENTE

Code	U./B.
223006	18




INSIDE ANGLE WITH DRAIN  
ANGLE INTÉRIEUR AVEC DESCENTE

Code	U./B.
223007	18




CENTRAL DRAIN  
DESCENTE CENTRALE

Code	U./B.
223001	10




RIGHT DRAIN  
DESCENTE DROIT

Code	U./B.
223002	12




LEFT DRAIN  
DESCENTE GAUCHE

Code	U./B.
223003	12




RIGHT CAP  
COUVERCLE DROITE

Code	U./B.
223008	50



LEFT CAP  
COUVERCLE GAUCHE

Code	U./B.
223009	50




SOCKET ADAPTOR SQUARE-ROUND  
MANCHON CARRE-CIRCULAIRE

Code	U./B.
223012	24




ADJUSTABLE HOOK  
CROCHET TÉLESCOPIQUE

Code	U./B.
223015	60



FIX HOOK  
CROCHET FIXE


Code	U./B.
223022	75



## METALLIC FITTING ACCESSOIRE MÉTALLIQUE


RIGHT ANGLE SHANK  
FER PLAT À ANGLE DROIT

Code	U./B.
326003	100




FLAT SHANK FOR STRAP  
FER PLAT PLACEMENT DROIT SUR CORROIES

Code	U./B.
326002	200




SHANK FOR UNDULATING PLATE ROOF  
SUPPORT POUR COUVERTURE EN TÔLE ONDULÉE

Code	U./B.
326001	100



SHANK FOR TILE ROOF  
SUPPORT POUR COUVERTURE DE TUILES

Code	U./B.
326004	100



## "EUME" GUTTER GOUTTIÈRE "EUME"

### SQUARE PIPE 4m TUYAU CARRÉ 4m

Code	Section	U./Pack
222001	70x70	4



### ROUND PIPE 3m TUYAU CIRCULAIRE 3m

Ø D.	Code	U./Pack
90	222002	5



### SQUARE SOCKET MANCHON CARRÉ

Code	Section	U./B.
223011	70x70	45



### ROUND SOCKET MANCHON CIRCULAIRE

Ø D.	Code	U./B.
90	223016	55



### SQUARE ELBOW 45° COUDE CARRÉ 45°

Code	Section	U./B.
223017	70x70	18



### ROUND ELBOW 45° COUDE CIRCULAIRE 45°

Ø D.	Code	U./B.
90	223018	48



### SQUARE ELBOW 87° 30' COUDE CARRÉ 87° 30'

Code	Section	U./B.
223010	70x70	32



### ROUND ELBOW 87° 30' COUDE CIRCULAIRE 87° 30'

Ø D.	Code	U./B.
90	223019	36



### SQUARE BRANCH 45° GREFFE CARRÉ 45°

Code	Section	U./B.
223020	70x70	13



### ROUND BRANCH 45° GREFFE CIRCULAIRE 45°

Ø D.	Code	U./B.
90	226012	36



### SQUARE PVC CLAMP COLLIER CARRÉ PVC

Code	Section	U./B.
223013	70x70	75



### ROUND PVC CLAMP COLLIER CIRCULAIRE PVC

Ø D.	Code	U./B.
90	326005	100



### SQUARE TOP COURONNEMENT CARRÉ

Code	Section	U./B.
223021	70x70	30

