









### Gama Sistema de Unión GPF AXIAL

Sistema de unión para tuberías de polietileno reticulado con espesores: 16 (1.8); 20 (1.9); 25 (2.3); 32 (2.9); 40 (3.7) y 50 (4.6).  
 NORMA UNE EN ISO 15875. MARCA DE CALIDAD AENOR .

RACOR HEMBRA	CÓDIGO	DIMENSIÓN
	338001	16 (1.8) x 1/2"
	338003	20 (1.9) x 1/2"
	338004	20 (1.9) x 3/4"
	338005	25 (2.3) x 3/4"
	338161	25 (2.3) x 1"
	338006	32 (2.9) x 1"
	338201	40 (3.7) x 1-1/4"
	338202	50 (4.6) x 1-1/2"
RACOR MACHO	CÓDIGO	DIMENSIÓN
	338007	16 (1.8) x 1/2"
	338009	20 (1.9) x 1/2"
	338010	20 (1.9) x 3/4"
	338011	25 (2.3) x 3/4"
	338012	25 (2.3) x 1"
	338013	32 (2.9) x 1"
	338203	32 (2.9) x 1-1/4"
	338204	40 (3.7) x 1-1/4"
	338205	50 (4.6) x 1-1/2"
RACOR MÓVIL	CÓDIGO	DIMENSIÓN
	338014	16 (1.8) x 1/2"
	338016	20 (1.9) x 1/2"
	338017	20 (1.9) x 3/4"
	338018	25 (2.3) x 3/4"
	338019	25 (2.3) x 1"
	338020	32 (2.9) x 1"
	338206	40 (3.7) x 1-1/4"
	338207	50 (4.6) x 1-1/2"
MANGUITO UNIÓN	CÓDIGO	DIMENSIÓN
	338021	16 (1.8)
	338023	20 (1.9)
	338024	25 (2.3)
	338025	32 (2.9)
	338208	40 (3.7)
	338209	50 (4.6)
MANGUITO REDUCIDO	CÓDIGO	DIMENSIÓN
	338028	16 (1.8) - 20 (1.9)
	338031	16 (1.8) - 25 (2.3)
	338033	20 (1.9) - 25 (2.3)
	338035	25 (2.3) - 32 (2.9)
ADAPTADOR A COBRE	CÓDIGO	DIMENSIÓN
	338164	16 (1.8) - Cu 12
	338042	16 (1.8) - Cu 15
	338165	16 (1.8) - Cu 12/15
	338210	20 (1.9) - Cu 16
	338166	20 (1.9) - Cu 18
	338043	20 (1.9) - Cu 15/18
	338167	25 (2.3) - Cu 22
	338211	32 (2.9) - Cu 22

CODO IGUAL	CÓDIGO	DIMENSIÓN
	338044	16 (1.8)
	338046	20 (1.9)
	338047	25 (2.3)
	338048	32 (2.9)
CODO ROSCA MACHO	CÓDIGO	DIMENSIÓN
	338056	16 (1.8) x 1/2"
	338058	20 (1.9) x 1/2"
	338059	25 (2.3) x 3/4"
CODO TERMINAL HEMBRA	CÓDIGO	DIMENSIÓN
	338051	16 (1.8) x 1/2"
	338053	20 (1.9) x 1/2"
	338170	20 (1.9) x 3/4"
	338054	25 (2.3) x 3/4"
	338055	32 (2.9) x 1"
CODO PLACA	CÓDIGO	DIMENSIÓN
	338061	16 (1.8) x 1/2"
	338063	20 (1.9) x 1/2"
	338064	25 (2.3) x 3/4"
CODO PLACA LARGO	CÓDIGO	DIMENSIÓN
	338212	16 (1.8) x 1/2"
	338213	20 (1.9) x 1/2"
CODO EXTRAÍBLE	CÓDIGO	DIMENSIÓN
	338214	16 (1.8) x 1/2"
	338215	20 (1.9) x 1/2"
CODO TUERCA MÓVIL	CÓDIGO	DIMENSIÓN
	338067	16 (1.8) x 1/2"
	338068	20 (1.9) x 1/2"
	338069	25 (2.3) x 3/4"
	338177	32 (2.9) x 1"
CODO PE-X COBRE	CÓDIGO	DIMENSIÓN
	338178	16 (1.8) - Cu 12
	338179	16 (1.8) - Cu 15
	338216	20 (1.9) - Cu 15
	338217	20 (1.9) - Cu 16

<b>CODO TRANSICIÓN A RADIADOR</b>		<b>CÓDIGO</b>	<b>DIMENSIÓN</b>
	338218	16 (1.8) - Cu 15 L 20 cm	
	338219	20 (1.9) - Cu 18 L 20 cm	
<b>TE IGUAL</b>		<b>CÓDIGO</b>	<b>DIMENSIÓN</b>
	338074	16 (1.8)	
	338076	20 (1.9)	
	338077	25 (2.3)	
	338078	32 (2.9)	
<b>TE SALIDA MACHO</b>		<b>CÓDIGO</b>	<b>DIMENSIÓN</b>
	338116	16 (1.8) x 1/2"	
	338118	20 (1.9) x 1/2"	
	338119	25 (2.3) x 1/2"	
	338120	25 (2.3) x 3/4"	
	338220	32 (2.9) x 3/4"	
	338182	32 (2.9) x 1"	
<b>TE SALIDA HEMBRA</b>		<b>CÓDIGO</b>	<b>DIMENSIÓN</b>
	338108	16 (1.8) x 1/2"	
	338110	20 (1.9) x 1/2"	
	338111	25 (2.3) x 1/2"	
	338112	25 (2.3) x 3/4"	
	338181	32 (2.9) x 1"	
<b>TE REDUCIDA</b>		<b>CÓDIGO</b>	<b>DIMENSIÓN</b>
	338082	16 (1.8) - 20 (1.9) - 16 (1.8)	
	338083	16 (1.8) - 25 (2.3) - 16 (1.8)	
	338183	16 (1.8) - 32 (2.9) - 25 (2.3)	
	338087	20 (1.9) - 16 (1.8) - 16 (1.8)	
	338088	20 (1.9) - 16 (1.8) - 20 (1.9)	
	338090	20 (1.9) - 20 (1.9) - 16 (1.8)	
	338091	20 (1.9) - 25 (2.3) - 20 (1.9)	
	338184	20 (1.9) - 32 (2.9) - 25 (2.3)	
	338092	25 (2.3) - 16 (1.8) - 16 (1.8)	
	338093	25 (2.3) - 16 (1.8) - 20 (1.9)	
	338094	25 (2.3) - 16 (1.8) - 25 (2.3)	
	338096	25 (2.3) - 20 (1.9) - 16 (1.8)	
	338097	25 (2.3) - 20 (1.9) - 20 (1.9)	
	338098	25 (2.3) - 20 (1.9) - 25 (2.3)	
	338099	25 (2.3) - 25 (2.3) - 16 (1.8)	
	338100	25 (2.3) - 25 (2.3) - 20 (1.9)	
	338101	25 (2.3) - 32 (2.9) - 25 (2.3)	
	338185	32 (2.9) - 16 (1.8) - 25 (2.3)	
	338186	32 (2.9) - 20 (1.9) - 20 (1.9)	
	338104	32 (2.9) - 20 (1.9) - 32 (2.9)	
	338105	32 (2.9) - 25 (2.3) - 25 (2.3)	
338106	32 (2.9) - 25 (2.3) - 32 (2.9)		
338107	32 (2.9) - 32 (2.9) - 25 (2.3)		

<b>DISTRIBUIDOR 4 SALIDAS</b>		<b>CÓDIGO</b>	<b>DIMENSIÓN</b>
	338127	20 (1.9) / 20 (1.9) - 3 x16 (1.8)	
	338128	25 (2.3) / 20 (1.9) - 3 x16 (1.8)	
<b>DISTRIBUIDOR 3 SALIDAS</b>		<b>CÓDIGO</b>	<b>DIMENSIÓN</b>
	338129	20 (1.9) / 20 (1.9) - 2 x16 (1.8)	
	338130	25 (2.3) / 20 (1.9) - 2 x16 (1.8)	
<b>CUERPO LLAVE ESFERA</b>		<b>CÓDIGO</b>	<b>DIMENSIÓN</b>
	338135	16 (1.8)	
	338136	20 (1.9)	
	338137	25 (2.3)	
<b>MANDO REDONDO</b>		<b>CÓDIGO</b>	<b>DIMENSIÓN</b>
	338146	-	
<b>MANDO MANETA</b>		<b>CÓDIGO</b>	<b>DIMENSIÓN</b>
	338147	-	
<b>MANDO REGULACIÓN OCULTA</b>		<b>CÓDIGO</b>	<b>DIMENSIÓN</b>
	338148	-	
<b>CASQUILLO</b>		<b>CÓDIGO</b>	<b>DIMENSIÓN</b>
	338154	16	
	338156	20	
	338157	25	
	338159	32	
	338221	40	
	338222	50	
	338222	50	
<b>BASE FIJACIÓN</b>		<b>CÓDIGO</b>	<b>DIMENSIÓN</b>
	314344	-	